

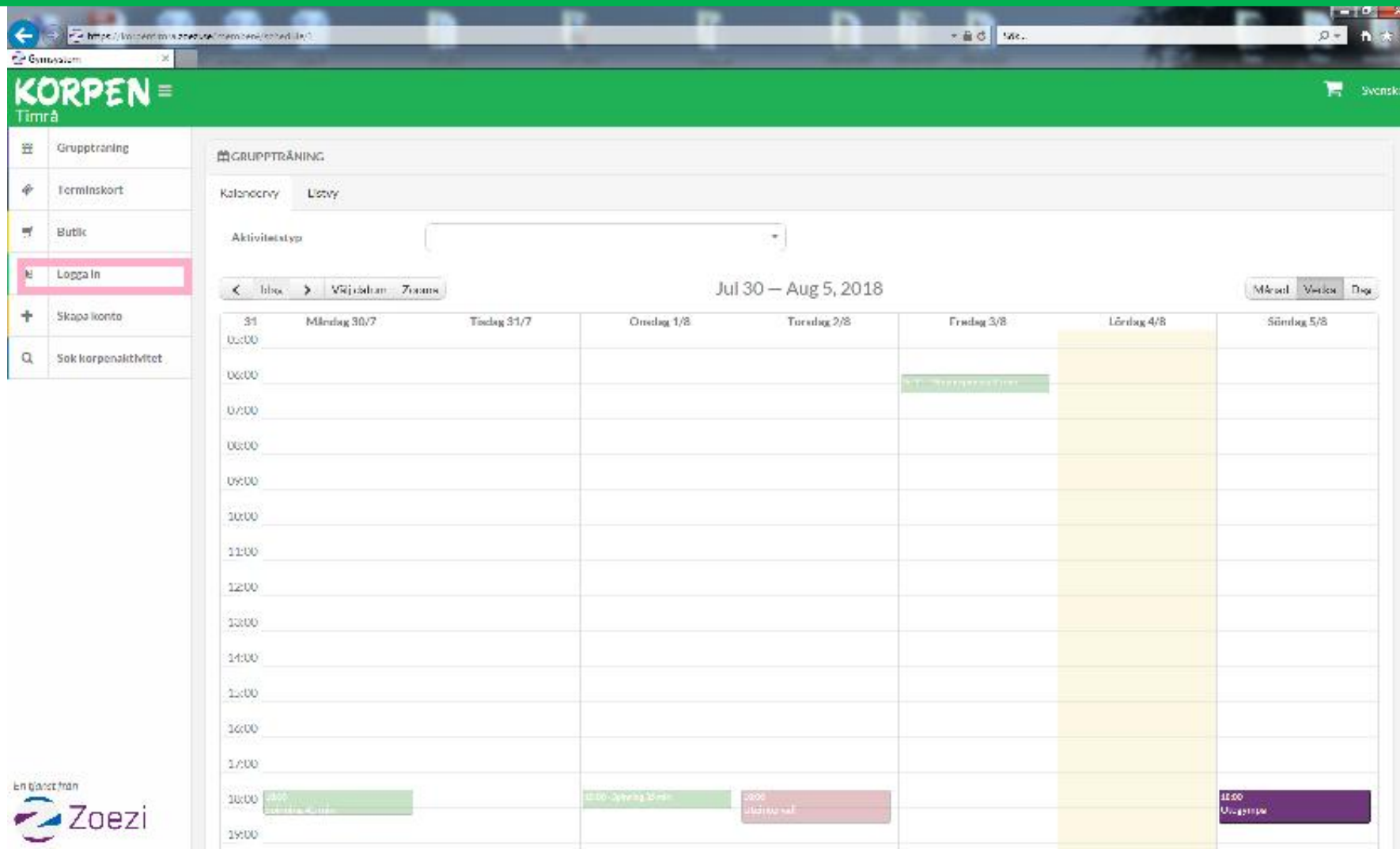
Guide till inloggning och bokning via KIT

(Korpens IT-system)



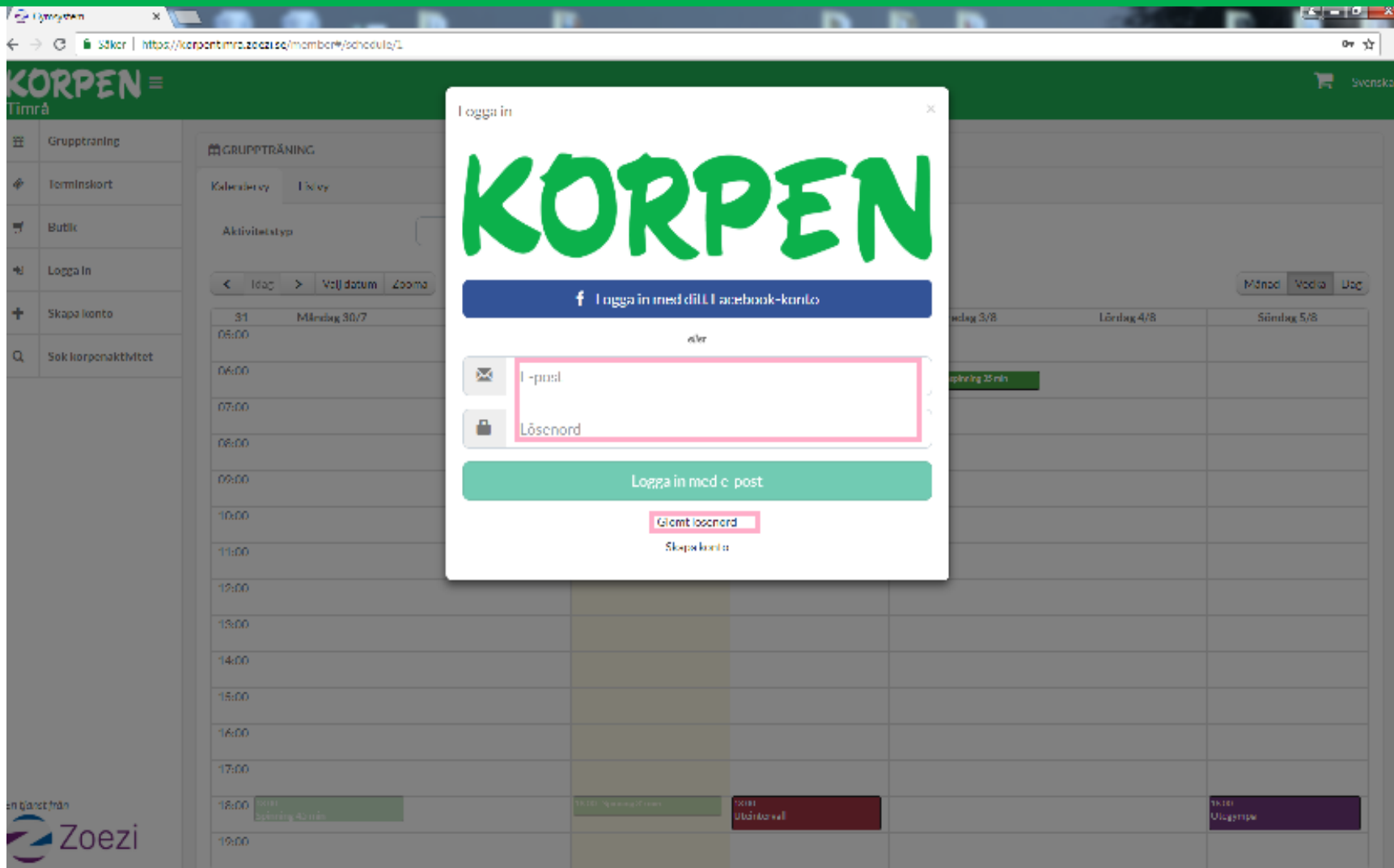
1. Klicka här

2. Klicka på **Logga in** i menyn till höger.



The screenshot shows the KORPEN Timrå website interface. The left sidebar contains a menu with the following items: Gruppträning, Formlinskort, Bublik, Logga In (highlighted with a pink box), Skapa konto, and Sok korpenaktivitet. The main content area is titled "GRUPPTRÄNING" and includes a "Kalendarvy" / "Listvy" toggle, an "Aktivitetstyp" dropdown, and a calendar for the period "Jul 30 – Aug 5, 2018". The calendar grid shows activities for Monday 30/7, Tuesday 31/7, Wednesday 1/8, Thursday 2/8, Friday 3/8, Saturday 4/8, and Sunday 5/8. Activities are represented by colored bars: a green bar at 08:00 on Friday 3/8, a green bar at 10:00 on Monday 30/7, a green bar at 10:00 on Wednesday 1/8, a red bar at 10:00 on Thursday 2/8, and a purple bar at 18:00 on Sunday 5/8. The bottom left corner features the Zoezi logo with the text "En tjänst från".

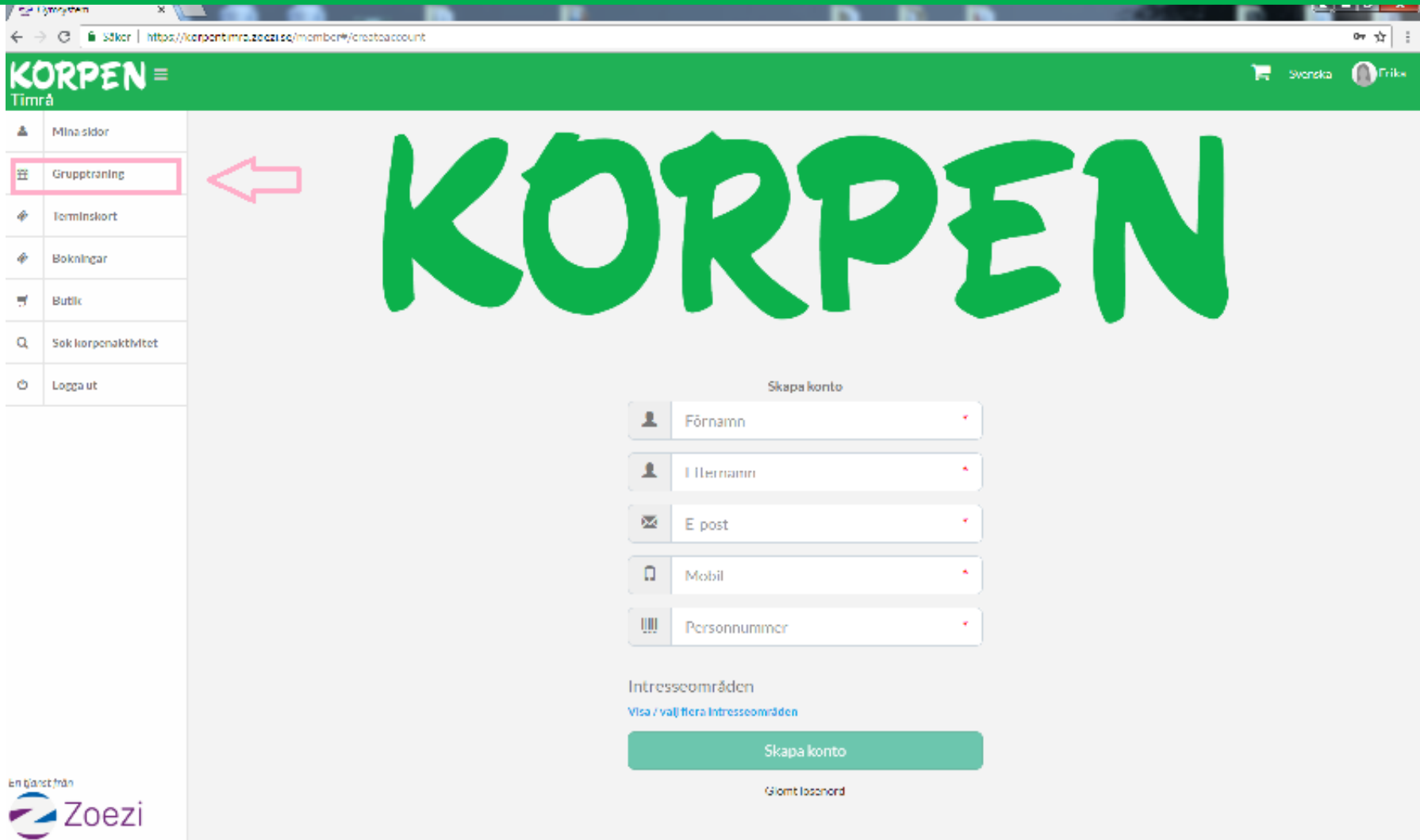
3. Fyll i e-postadress och lösenord i fälten för inloggning. Lösenord skickades till dig per mejl när du registrerade dig i KIT för första gången. Klicka på **Glömt lösenord** om du behöver ett nytt.



The image shows a screenshot of a web browser displaying the KORPEN login page. A modal window titled "Logga in" is centered on the screen. The modal features the KORPEN logo in large green letters at the top. Below the logo is a blue button with a Facebook icon and the text "Logga in med ditt Facebook-konto". Underneath is a small "eller" separator. There are two input fields: one for "E-post" (email) and one for "Lösenord" (password), both highlighted with a pink border. Below the input fields is a green button labeled "Logga in med e-post". At the bottom of the modal, there are two links: "Glömt lösenord" (highlighted with a pink border) and "Skapa konto". The background of the browser shows a calendar interface for "Måndag 30/7" with a time slot from 06:00 to 19:00. The KORPEN logo and navigation menu are visible in the top left of the browser window.

4. Välj **Gruppträning** i menyn till vänster.

5. Uppe i högra hörnet finns en symbol med en svartvit gestalt. När symbolen syns med ditt namn bredvid betyder det att du är inloggad.



The screenshot shows the KORPEN Timrå website. On the left, a navigation menu is visible with the following items: Mina sidor, Gruppträning (highlighted with a pink box and a pink arrow pointing to it), Terminskort, Bokningar, Butik, Sök korpenaktivitet, and Logga ut. The main content area features the word "KORPEN" in large, bold, green letters. Below this, there is a "Skapa konto" (Create account) section with five input fields: Förnamn, Efternamn, E post, Mobil, and Personnummer. Below the input fields, there is a section for "Intresseområden" (Interest areas) with a link "Visa / välj flera Intresseområden" and a "Skapa konto" button. At the bottom of the page, there is a logo for "En gäst från Zoezi".

6. Vid markering 1 kan du välja att se innevarande dag, vecka eller månad. Vid markering 2, visas pass, dag och tid. Vid markering 3 kan du ändra datum.

KORPEN
Timrå

Mina sidor
Gruppträning
Iomlnskort
Bokningar
Publik
Sök korpenaktivitet
Logga ut

Aktivitetstyp

< Idag > Välj datum Zooma

Jul 30 – Aug 5, 2018

Måned Vecka Dag

	31	Måndag 30/7	Tisdag 31/7	Onsdag 1/8	Torsdag 2/8	Freitag 3/8	Lördag 4/8	Söndag 5/8
06:00								
06:15						06:15 - Morgonövning 25 min		
07:00								
08:00								
09:00								
10:00								
11:00								
12:00								
13:00								
14:00								
15:00								
16:00								
17:00								
18:00	18:00 Söndag 45 min			18:00 Spinning 45 min	18:00 Utökningsöv			18:00 Utökningsöv
19:00								

En tjänst från
Zoezi

Ny skillett

7. Klicka på det pass du önskar att boka. En ruta visar datum, tid, plats, instruktör, beskrivning för passet och hur många som är bokade. Boka passet genom att klicka på den gröna symbolen.

För att kunna boka pass behöver du vara medlem och ha betalat träningsavgift eller betala för enstaka pass.

The screenshot shows the KORPEN Timrå website interface. On the left, there is a navigation menu with options like 'Mina sidor', 'Gruppträning', 'Feminskiort', 'Bokningar', 'Butik', 'Sök korpenaktivitet', and 'Logga ut'. The main content area displays a list of activities with a time slot from 06:00 to 19:00. A modal window titled 'Morgonspinning 35 min' is open, showing the following details:

- Datum:** 2020-08-03
- Tid:** 06:15 - 06:50
- Beskrivning:** Värdande Instruktorer
- Plats:** Korpelagen

A map shows the location of Korpelagen. Below the map, the instructor is listed as 'Värdande Instruktorer'. At the bottom of the modal, it says 'Platser bokade: 0 av 14' and a green 'Boka' button is visible. A red arrow points to this button.

8. Bekräftelse på bokningen syns i nedre högra hörnet. Du kan boka fler pass på samma sätt.

The screenshot shows a web browser window with the URL <https://korpenimra.zoezi.se/member#/schedule/1/>. The page header features the Korpen Timrå logo and a user profile for Erika. A left-hand navigation menu includes links for 'Mina sidor', 'Gruppträning', 'Terminskort', 'Bokningar', 'Butik', 'Sök korpenaktivitet', and 'Logga ut'. The main content area is titled 'GRUPPTRÄNING' and has tabs for 'Kalendervy' and 'Listvy'. Below this is a search bar for 'Aktivitetstyp' and a calendar for 'Aug 6 – 12, 2018'. The calendar grid shows activities for Monday, Tuesday, Wednesday, and Friday. A confirmation message 'Bokning har lagts till' is visible in the bottom right corner, highlighted with a pink box.

	Måndag 6/8	Tisdag 7/8	Onsdag 8/8	Torsdag 9/8	Freitag 10/8	Lördag 11/8	Söndag 12/8
05:00							
06:00					06:15 - Morgonspinning 35 min		
07:00							
08:00							
09:00							
10:00							
11:00							
12:00							
13:00							
14:00							
15:00							
16:00							
17:00							
18:00	18:00 - Spinning 45 min		18:00 - Spinning 35 min	18:00 - Utvärkavall		18:00 - Utvärkavall	
19:00							

Bokning har lagts till

9. Dina bokningar kan du se och avboka genom att klicka på **Bokningar** i menyn till vänster.

For quick access, place your bookmarks here on the bookmarks bar. Import bookmarks now...

KORPEN Timrå Svenska Erika

- Mina sidor
- Gruppträning
- Terminskort
- Bokningar**
- Butik
- Sök korpenaktivitet
- Logga ut

GRUPPTRÄNING

Datum	Tid	Pass	
2018-08-03	06:15	Morgonspinning 35 min	Avboka
2018-08-06	18:00	Spinning 45 min	Avboka

SYNKA KALENDER

Här kan du synkronisera dina bokningar med din kalender till en dator eller telefon. För icke google kalender, använd "Hämta kalender" knappen vilket ger ett .ical format. Se till att använda den telefon eller dator som du vill synka kalendern till.

[Hämta kalender](#) [Hämta Google-kalender](#)

11. På **Mina sidor**, i menyn till vänster, kan du se vilka pass du har bokat samt hitta information om ditt medlemskap och träningsavgift. Du har möjlighet att ändra din personliga information och ditt lösenord.

The screenshot shows the member portal for Korpen Timrå. The left sidebar contains a menu with 'Mina sidor' highlighted. The main content area is divided into three sections: 'MITT FLODE', 'MEDLEMSKAP', and 'TRÄNINGSKORT'. The 'MITT FLODE' section shows a booked pass for 'Enstaka pass, lördagskort' on 'Fria dagar 2018-03-01' with a 'Betala' button. Below it, a training session is listed: 'Spinning 45 min' on 'Måndag 18:00' with 'Visa' and 'Avboka' buttons. The 'MEDLEMSKAP' section shows a table with one membership entry: 'Medlemskap Korpen Timrå' valid until '2019-01-19' with a 'Visa' button. The 'TRÄNINGSKORT' section shows a table with two training card entries, both with 'Betald' status 'Nej'. The 'DITALNINGAR' section shows a payment entry for 'Faktura OCR-nummer 1/1' dated '2018-02-01' for '150 kr' with a 'Hämta kvitto' button. The bottom of the page shows 'PERSONLIGA INSTÄLLNINGAR'.

MITT FLODE

Enstaka pass, lördagskort
Fria dagar 2018-03-01 [Betala](#)

Spinning 45 min
Måndag 18:00 [Visa](#) [Avboka](#)

MEDLEMSKAP

Namn	Giltigt till	
Medlemskap Korpen Timrå	2019-01-19	Visa

TRÄNINGSKORT

Träningskort	Gånger kvar	Rundat till	Giltigt till	Betald
Träningskort			2018-12-31	Nej
Träningskort			2018-11-30	Nej

DITALNINGAR

Produkt	Betaldatum	Belopp	
Faktura OCR-nummer 1/1	2018-02-01	150 kr	Hämta kvitto

PERSONLIGA INSTÄLLNINGAR